
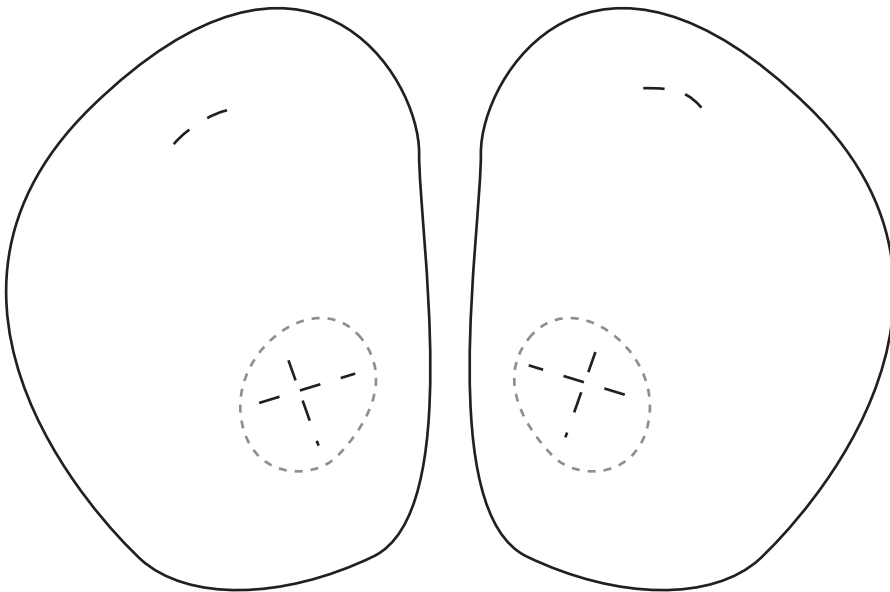


DIY Godzilla Hoodie



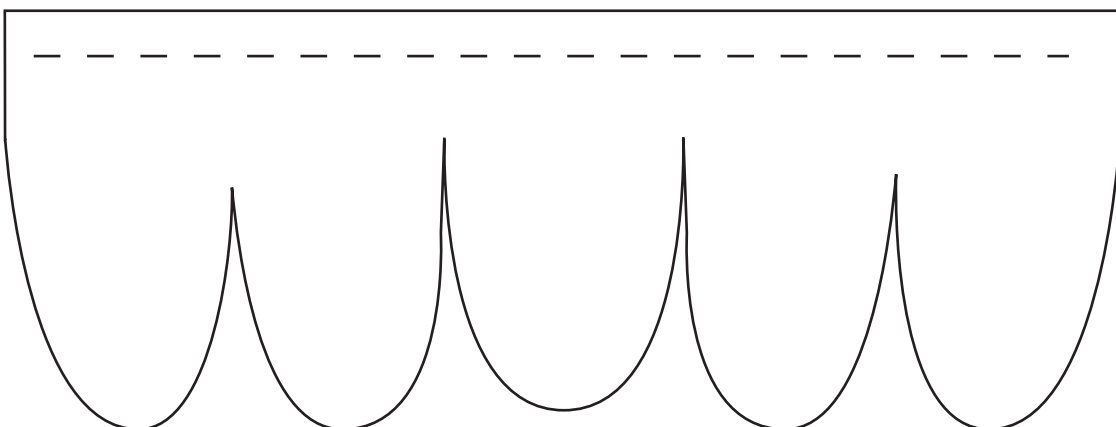
1 gilet vert à capuche
feutrine blanche
feutrine noire
1 aiguille
fil blanc
fil noir
ciseaux



Découper les formes blanches
et noires dans de la feutrine.



Placer les pupilles (noires)
sur les yeux (blancs) et coudre
le tout sur le dessus de la
capuche le long des pointillés



Coudre les
dents tout le
long des
pointillés
à l'intérieur
de la capuche